

*Отдел надзорной деятельности
по Березовскому и Манскому районам*

**ИНФОРМАЦИОННАЯ ГАЗЕТА
О ПРОТИВОПОЖАРНОЙ
БЕЗОПАСНОСТИ**



№03; март 2015 г.

СОДЕРЖАНИЕ:


| | | |
|----|--|---|
| 1. | <i>Оперативная обстановка с пожарами</i> | 3 |
| 2. | <i>Меры пожарной безопасности в быту Помните и соблюдайте правила пожарной безопасности!</i> | 4 |
| 3. | <i>Пожары в быту</i> | 6 |
| 4. | <i>Палы сухой травы</i> | 7 |
| 5. | <i>На страже пожарной безопасности!</i> | 8 |
| 6. | <i>Противопожарные правила поведения в лесу Что делать нельзя</i> | 9 |



**Оперативная обстановка с пожарами в Красноярском Крае
и на территории Березовского района с начала 2015 года
в сравнение с аналогичным периодом прошлого года**

| Красноярский край | 2015 | 2014 |
|---------------------------|------|------|
| Количество пожаров | 744 | 898 |
| Количество погибших | 61 | 76 |
| Количество травмированных | 69 | 47 |
| Березовский район | 2015 | 2014 |
| Количество пожаров | 29 | 41 |
| Количество погибших | 4 | 3 |
| Количество травмированных | 4 | 2 |

*Дознаватель отдела
надзорной деятельности
и профилактической работы
по Березовскому и Манскому районам
УНД Главного управления МЧС России
по Красноярскому краю
капитан внутренней службы
П.П. Глазков*



**При пожаре следует покинуть здание до того,
как напишите об этом в твиттере!**

Меры пожарной безопасности в быту

ПОМНИТЕ И СОБЛЮДАЙТЕ ПРАВИЛА ПОЖАРНОЙ БЕЗОПАСНОСТИ!

ПРИ ПОЛЬЗОВАНИИ ЭЛЕКТРОЭНЕРГИЕЙ ВКЛЮЧАЙТЕ в электросеть утюг, плитку, чайник и другие электроприборы только исправные и при наличии несгораемой подставки. Не размещайте включенные электроприборы близко к сгораемым предметам и деревянным конструкциям.

СЛЕДИТЕ, чтобы электрические лампы не касались бумажных и тканевых абажуров.

НЕ ЗАБЫВАЙТЕ, уходя из дома, выключать электроосвещение. Все электроприборы, в том числе и телевизор, радиоприемник, музыкальный центр и др. (кроме холодильника), отключите от розетки.

НЕ ПРИМЕНЯЙТЕ удлинителей кустарного изготовления.

НЕ ДОПУСКАЙТЕ одновременного включения в электросеть нескольких мощных потребителей электроэнергии (электроплита, электрокамин, чайник и др.), вызывающих перегрузку электросети.

ОПАСНО попадание воды на электропровода. Опасно заклеивать их обоями, подвешивать на гвозди, оттягивать, завязывать в узлы. Применять ветхие соединительные шнуры, удлинители.

ОПАСНО использовать неисправные выключатели, розетки, вилки, оголенные провода, соединять провода при помощи скрутки.


СЕРЬЕЗНУЮ ОПАСНОСТЬ представляет использование нестандартных самодельных предохранителей («жучков»).

Электросеть от перегрузок и коротких замыканий защищают предохранители только заводского изготовления.

СЛЕДИТЕ за исправностью и чистотой всех электробытовых приборов. Монтаж электропроводки и её ремонт доверяйте только специалистам.

НЕЛЬЗЯ при наличии запаха газа в квартире включать электроосвещение, зажигать спички, курить, применять открытый огонь. В этом случае необходимо немедленно вызвать аварийную в газовую службу и до ее прибытия тщательно проветрить помещения.

Открывая край газопровода, следует проверить, закрыты ли краны у газовых приборов. Перед тем, как зажечь газовую горелку, нужно зажечь спичку, а затем открывать кран горелки.



НЕДОПУСТИМО оставлять включенными газовые приборы без присмотра. Над газовой плитой нельзя сушить белье. Перед пользованием газовой колонкой в ванной комнате следует проверить наличие тяги в дымоходе, для чего зажженный жгутик бумаги подносят к нижнему обрезу колпака колонки. Втягивание пламени под колпак указывает на наличие тяги в дымоходе. Дымоход газовой колонки следует очищать от сажи не реже одного раза в квартал.

БУДЬТЕ ОСТОРОЖНЫ С ОТКРЫТЫМ ОГНЕМ

Наибольшее число пожаров в квартирах происходит от неосторожности при курении. Особую опасность представляет курение в постели, особенно лиц, находящихся в нетрезвом состоянии.

При посещении подвала, чердака, сарая, кладовки, гаража не допускайте курения и использования для освещения зажженной спички или свечи.

Причиной пожара может быть костер во дворе жилого дома, в котором сжигаются старая мебель, мусор, опавшие листья, тополиный пух.

НЕ ДОПУСКАЙТЕ ШАЛОСТИ ДЕТЕЙ С ОГНЕМ!

Не оставляйте детей дома одних, когда горит газовая плита, топится камин, печь или включены электроприборы.

Храните спички в местах, недоступных для детей. Шалость детей со спичками - частая причина пожаров.

В СЛУЧАЕ ПОЖАРА ИЛИ ПОЯВЛЕНИЯ ДЫМА НЕМЕДЛЕННО СООБЩИТЕ В ПОЖАРНУЮ ОХРАНУ ПО ТЕЛЕФОНУ «01», УКАЗАВ ТОЧНЫЙ АДРЕС.

До прибытия пожарной части примите меры к эвакуации людей и имущества, приступите к тушению имеющимися средствами (водой, песком, огнетушителем, одеялом или другой плотной тканью).

В случае загорания изоляции электропроводов, необходимо сначала отключить сеть, а затем приступить к тушению.

Керосин, бензин, и другие легковоспламеняющиеся жидкости тушить водой нельзя: они легче воды и, всплывая на поверхность, будут продолжать гореть. При горении этих жидкостей, для тушения можно использовать одеяло, плотную ткань или песок.

Заместитель начальника отдела надзорной
деятельности
по Березовскому и Манскому районам
УНД Главного управления
МЧС России по Красноярскому краю
майор внутренней службы А.Ю. Кадеров

Пожары в быту

С наступлением холодных ночей количество пожаров от электрооборудования резко возрастает. Хозяева жилых домов и квартир начинают активно использовать обогреватели.

Для того чтобы уберечь себя от подобных пожаров нужно соблюдать следующие несложные правила...

– помните, что нельзя использовать самодельные электронагревательные приборы;

- – не оставляйте включенные электроприборы без присмотра;
- – эксплуатируйте электропровода и кабели только с целой изоляцией;
- – используйте исправные розетки и рубильники;
- – электроплитки и электрочайники должны находиться на подставках из негорючих материалов;
- – чтобы не допустить перегрузки сети, старайтесь не включать в электрическую розетку одновременно несколько электрических приборов, особенно большой мощности;
- – откажитесь от применения некалиброванных плавких вставок («жучков») в аппаратах защиты от перегрузки и короткого замыкания;
- – помните, что монтаж электропроводки должен выполнять только специалист.

В случае возникновения пожара обращайтесь в службу спасения по каналу связи «101» или «112»



Главный государственный инспектор
отдела надзорной деятельности
по Березовскому и Манскому районам
УНД Главного управления МЧС России
по Красноярскому краю
подполковник внутренней службы И.А. Евдокимов

Палы сухой травы.

С наступлением весенне-летнего пожароопасного сезона на полях Красноярского края наблюдаются выжигание сухой травяной растительности. Выжигание сухой прошлогодней травы на открытых участках продолжается до начала активного роста молодой зеленой травы.

Практически все травяные палы происходят по вине человека. Иногда выжигание травы проводится сельскохозяйственными организациями или органами лесного хозяйства умышленно (для очистки сельскохозяйственных земель от нежелательной растительности или остатков). Однако, такие палы очень часто выходят из-под контроля и распространяются на очень большие расстояния, нанося значительный ущерб. Еще одной



из причины травяных пожаров становятся хулиганские действия или простая неосторожность. Это может быть оставленный без присмотра костер, брошенный окурок, искра из глушителя мотоцикла или автомобиля и т.д.

Имеет смысл упомянуть и о вреде таких поджогов. Травяные пожары приводят к заметному снижению плодородия почвы. Наносят существенный ущерб, опушкам леса, уничтожая молодую древесную поросль, а так же ущерб биологическому разнообразию многих типов травяных экосистем. Часто такие пожары приводят к повреждению различных хозяйственных построек, домов, сараев, что является одной из причин гибели людей. Не следует забывать и о том, что трава горит, как правило, значительно ближе к границам населенных пунктов, поэтому и воздействие дыма на здоровье людей оказывается значительно более сильным.


В настоящее время единственное, что может как-то снизить количество травяных пожаров и смягчить наносимый ими ущерб это сознательность граждан, а также сельскохозяйственных и лесохозяйственных организаций, и полный отказ от преднамеренного выжигания сухой растительности.

Старший инженер отдела ГПНиПР УНД

Алексей Муравьев

На страже пожарной безопасности!

Согласно указания УНД и ПР ГУ МЧС России по Красноярскому краю от 02.02.2015 года и "Циклическим планом проведения профилактической работы должностными лицами надзорной деятельности на территории Красноярского края" личным составом ОНД по Березовскому и Манскому районам проведена профилактическая работа по соблюдению требований пожарной безопасности в гаражных кооперативах с вручением памяток о соблюдении мер пожарной безопасности.



*Заместитель начальника отдела надзорной деятельности
по Березовскому и Манскому районам
УНД Главного управления
МЧС России по Красноярскому краю
майор внутренней службы А.Ю. Кадеров*

Противопожарные правила поведения в лесу

Что делать нельзя

- Во время действия особого противопожарного режима не только в лесах, но и на всей территории субъекта запрещено сжигать сухую траву, разводить костры, использовать пиротехнику.

- Запрещается проводить сварочные и другие огневые работы, кроме как в специальных местах с официальным разрешением Госпожнадзора.

- Также запрещено ставить мангалы и коптильни в лесопарковых зонах и на расстоянии менее 50 метров от зданий и сооружений.



- Не курите во время движения по лесу, не выбрасывайте не затушенные окурки из транспортных средств. Курить в лесу на ходу не следует, так как всегда существует опасность машинального отбрасывания в сторону горячей спички или окурка, и как результат этого – пожар, о котором его виновник может и не подозревать.

- Никогда не поджигайте сухую траву на полях или полянах в лесу. Если вы увидите, как это делают другие, постарайтесь их остановить и объяснить, чем опасны травяные палы; Пресекайте детскую шалость с огнем, не разрешайте детям поджигать сухую траву, т.к. это неминуемо приведет к пожару.

- Никогда не разводите костер в сухом лесу или на торфянике. Прежде всего, убедитесь, что кострище располагается на минеральной почве (песке или глине). Прежде чем развести костер,

сгребите лесную подстилку с кострища и вокруг него в радиусе одного метра;

- Хорошо залейте костер перед уходом. После этого разгребите золу и убедитесь, что под ней не сохранилось тлеющих углей, если сохранились – то залейте еще раз. Не уходите от залитого костра, пока от него идет дым или пар. О том, чем заливать костер, позаботьтесь заранее;

- *Никогда не бросайте непотушенные спички или сигареты, не пользуйтесь в лесу различными пиротехническими изделиями: петардами, бенгальскими огнями, свечами и т.п.;*

- *Не заезжайте в лес на автомобилях и особенно мотоциклах. Искры из глушителя могут вызвать пожар, особенно в сухом лесу с лишайниковым покровом;*

Что нужно сделать:

- *Если вы обнаружили начинающийся пожар – например, небольшой травяной пал или тлеющую лесную подстилку у брошенного кем-то костра, постарайтесь потушить его сами. Иногда достаточно просто затоптать пламя (правда, надо подождать и убедиться, что трава или подстилка действительно не тлеют, иначе огонь может появиться вновь).*

Иногда достаточно просто затоптать пламя (правда, надо подождать и убедиться, что трава или подстилка действительно не тлеют, иначе огонь может появиться вновь).

- *При тушении загораний в лесу самым распространенным способом является захлестывание огня на кромке пожара. Для захлестывания используются зеленые ветви. Эффективно забрасывание кромки пожара грунтом, это ограничит доступ воздуха и горение прекратится.*



- *Если пожар достаточно сильный, и вы не можете потушить его своими силами – постарайтесь как можно быстрее оповестить о нем тех, кто должен этим заниматься. Позвоните в пожарную охрану (телефон 01) и сообщите о найденном очаге возгорания и как туда доехать.*

- *Обязательно запишите в память своего мобильного телефона номер вызова единой спасательной службы в зависимости от вашего оператора мобильной связи. Во время пожара, вы вряд ли сможете*

*вспомнить его, а номер 01 с мобильного не набрать. **ЕТК и МТС – 01*;** **Мегафон и Билайн – 010.** либо со всех операторов – 112.*

- *Если ваш загородный дом или дача находятся рядом с лесным массивом, нужно перекопать вокруг участка противопожарную борозду, чтобы низовой пожар по траве не перекинулся на ваш участок.*

- Рядом с домом необходимо держать запас воды. Но в случае пожара первым делом нужно хвататься не за тушение, а за телефон, чтоб вызвать пожарных. Во многих случаях, пожарных начинают вызывать только, когда понимают, что самим с огнем не справиться, а это уже слишком поздно. В таких случаях пожарным приходится лишь заливать дом, чтобы спасти соседние дома.

- В загородных домах лучше заранее приготовить «тревожный чемоданчик», куда бы вы сложили самые необходимые вещи, так как во время паники в дыму невозможно сориентироваться, что и где лежит.

Государственный инспектор
отдела надзорной деятельности
по Березовскому и Манскому районам
УНД Главного управления МЧС России
по Красноярскому краю
В.В. Колесников

**В случае возникновения пожара
звоните по телефонам «01»,
«101»,
с мобильного – «112».**

**И помните, что пожар легче предупредить, чем погасить, и
что маленькая спичка может обернуться большой бедой!**

Выпускается бесплатно.

№ 03 от 17 марта 2015 года

Тираж 999 экз.

Выпускается отделением надзорной деятельности и профилактической работы по Березовскому и Манскому районам Красноярского края.

Адрес: Красноярский край, п. Березовка,
ул. Солнечная, 2, тел. 2-21-36